



**Comune di Verolavecchia**  
**Brescia**

**Bilancio Sociale**  
**Anno 2007**

**Assessorato BILANCIO e TRIBUTI**

## INTRODUZIONE DELL'ASSESSORE FAUSTO ANDRINI

Anche questa relazione che accompagna il Bilancio Consuntivo è stata stesa in modo semplice e spero comprensibile, nella forma grafica più chiara ed immediata possibile senza perdere di vista le necessaria precisione nell'esposizione di dati e cifre perché, come ormai consuetudine, non è rivolta solo ed esclusivamente ai Consiglieri Comunali, ma attraverso la pubblicazione sul sito internet del Comune a tutti i Cittadini che volessero consultarla.

Solo attraverso l'informazione trasparente e completa è possibile verificare l'attuazione del programma elettorale e l'operato complessivo dell'Amministrazione Comunale.

Mi auguro di aver raggiunto un risultato accettabile.

## L'ANALISI

I trasferimenti statali che nel 2007 dovevano restare immutati hanno subito proprio a fine anno un taglio di quasi 38 mila Euro portando così la quota finanziata dallo Stato da Euro 160,50 a 153,60 pro capite (6,90 euro in meno per abitante) mentre resta sostanzialmente stabile la pressione tributaria e la spesa corrente. Le imposte comunali sono rimaste pressoché stabili grazie ai sostanziosi risparmi sul servizio di nettezza urbana riorganizzato nel 2007 (costi per Euro 305 mila contro i 335 mila dell'anno precedente), che ha permesso di mantenere la tariffa inalterata in controtendenza con quanto accaduto in quasi tutti i Comuni limitrofi costretti ad adeguamenti anche sostanziosi.

Confermati nell'anno 2007 gli apicali tra i dipendenti comunali così come è proseguito da programma lo sforzo finanziario e di risorse umane per strade e manutenzioni degli immobili, per garantire di arrivare a fine mandato con un patrimonio comunale efficiente ed in buono stato.

Risolti gli impedimenti che ostacolavano la realizzazione del nuovo Asilo, è stato acceso il Mutuo di Euro 680.000,00 e nel corso del 2008 inizieranno i lavori dell'opera. Perdura invece la difficoltà a vendere Palazzo Piazza che sommata alla mancata definizione di una grossa lottizzazione ha costretto l'Amministrazione a spostare alcune opere in programma nel 2007. Sembra che almeno i nodi relativi alla lottizzazione siano stati sciolti e la riqualificazione di Via Montesanto e Piazza Dalai dovrebbero vedere la luce nel 2008.

Come dimostrano ampiamente le pagine della relazione che seguono, tutti gli altri obiettivi contenuti nel manifesto politico della lista "Vivere Verolavecchia" sono stati in sostanza centrati; l'elenco delle opere è notevole ed il ricorso all'accensione di mutui ridotto allo stretto necessario, finanziando con risorse proprie la maggior parte delle stesse, senza intaccare la capacità di indebitamento dell'Ente.

Anche quest'anno presentiamo un quadro complessivamente positivo, un avanzo di amministrazione certo, utilizzabile ed in linea con quello degli anni precedenti, un piano per opere pubbliche ambizioso, ma concreto, come dimostrato in passato, sicuramente fattibile.

Fausto Andrini

---

## LAVORI PUBBLICI

L'anno 2007 è stato un anno di transizione, finalizzato alla realizzazione delle opere progettate e finanziate nell'anno precedente e contemporaneamente proiettato verso la stesura e programmazione delle ultime opere inserite nel programma politico dell'Amministrazione Comunale.

Conclusi i lavori della nuova Casa della Musica (sistemato il vialetto, tinteggiata esternamente, messo la cancellata e la scultura per Euro 16.500,00 complessivi) che ospita il Corpo Bandistico, i Cantur ed i gruppi musicali del paese. Dopo l'inaugurazione la struttura funziona a pieno regime.

Senza fine i problemi della pesa pubblica nell'area Pip! Spesi per lavori di manutenzione straordinaria quasi 14 mila Euro.

Continuano come da programma i lavori di manutenzione degli edifici scolastici. Nel 2007 è stata sistemata la falda sud del tetto delle scuole Medie con conseguente installazione dell'impianto fotovoltaico e tinteggiata la facciata (Euro 55 mila), acquistato nuovi arredi per le Elementari, le Medie e la cucina delle scuole (Euro 9 mila).

Proseguito anche nel 2007 il programma sicurezza (Euro 32 mila) con il collegamento wireless tra i vari dome e la centrale e che conta, oltre al server ed al ponte radio, già 4 punti attivi di videosorveglianza.

Finanziato (in attesa della firma della Convenzione con la Parrocchia) il campo di calcetto in sintetico (Euro 60 mila) mentre è già realizzato l'impianto solare termico al campo sportivo (Euro 11 mila) ed in servizio il trattorino acquistato usato sempre per lo stadio comunale (Euro 6 mila).

Affidato nel 2006 l'incarico per la stesura del progetto preliminare del nuovo Asilo si è provveduto al finanziamento dell'opera (Euro 680 mila) ed ormai lasciati alle spalle i problemi relativi all'area, anche questa opera dovrebbe partire entro l'estate.

Finanziato per ulteriori Euro 9 mila il progetto per il consolidamento della chiesetta del Cimitero di Monticelli d'Oglio dopo i rilievi della Sovrintendenza alle Belle Arti, i lavori dovrebbero iniziare a breve.

Anche nel 2007 la viabilità non è stata dimenticata: sono state asfaltate Via Gorizia ed il Villaggio Paolo VI (Euro 40 mila); acquistato nuova segnaletica stradale per 4 mila Euro; ampliato l'illuminazione pubblica con tre nuovi punti luce al Quartiere I Maggio, in Piazza Mercato e Vill. Paolo VI (Euro 4 mila); finanziata con 20 mila Euro e realizzata la sistemazione della stradina di collegamento tra Via N. Sauro e Vicolo Chiuso.

Finanziata ed in fase di costituzione la nuova società di Servizi Sociali a capitale pubblico partecipata dai Comuni della Zona (Euro 7 mila).

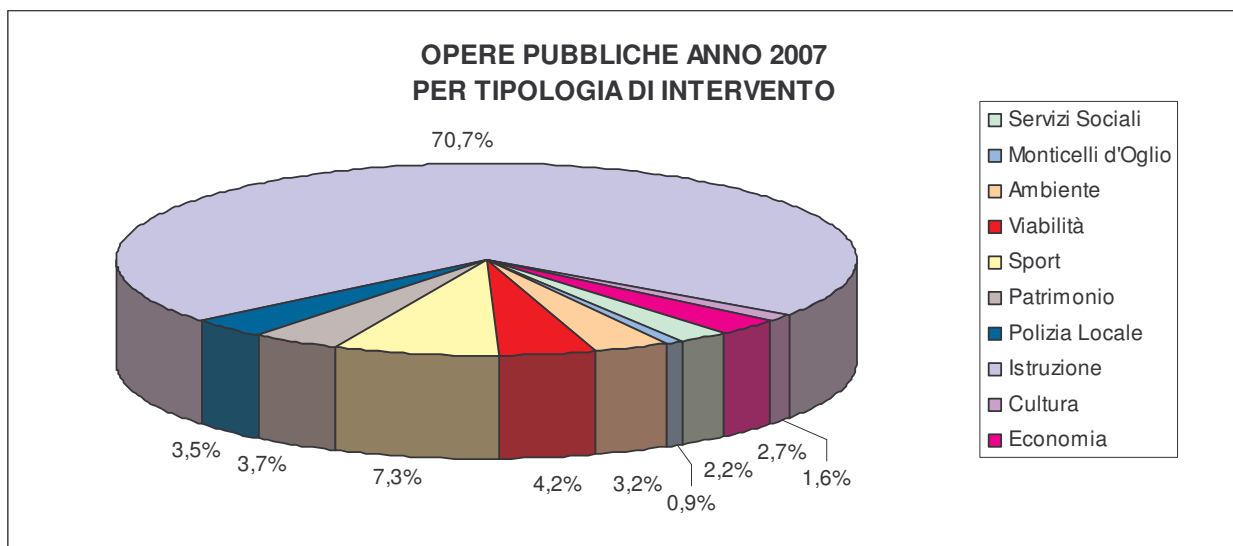
Adeguata la fossa Imhoff e lo scarico fognatura di Monticelli d'Oglio (Euro 14 mila).

Approfittando dell'intervento della Parrocchia sulle campane (peraltro cofinanziate dall'Amministrazione Comunale con un contributo di Euro 16 mila) si è provveduto

ad una manutenzione straordinaria dell'orologio pubblico sul campanile (Euro 2 mila).

Prosegue l'opera di ammodernamento tecnologico degli uffici e del territorio comunale. Nel 2007 sono state finanziate e firmate due convenzioni di particolare importanza: la prima con la Provincia per la realizzazione della rete a Banda Larga Wireless sull'intero territorio di Verolavecchia (euro 15 mila) in fase realizzativa in questi giorni; la seconda con la Regione per la stesura della Base Cartografica digitalizzata del territorio (Euro 11 mila) che dovrebbe essere in fase di appalto da parte del gestore Cogeme Spa.

Nel 2007 sono stati effettuati alcuni interventi straordinari su vari immobili comunali: completata la sistemazione delle ultime inferriate al centro aperto per anziani (Euro 15 mila) ed effettuati lavori di messa in sicurezza del Municipio e locali vari (Euro 13 mila). Sono poi stati comprati (per complessivi Euro 12 mila) un nuovo PC e fotocamera per la biblioteca, nuove scale su ruote per il Cimitero, un impianto voci per la Casa della Musica, un climatizzatore alla Sede Comunale e sono stati installati dei dispensatori d'acqua potabile presso i nostri uffici e le scuole perché l'acqua del nostro pozzo è buona e pura.



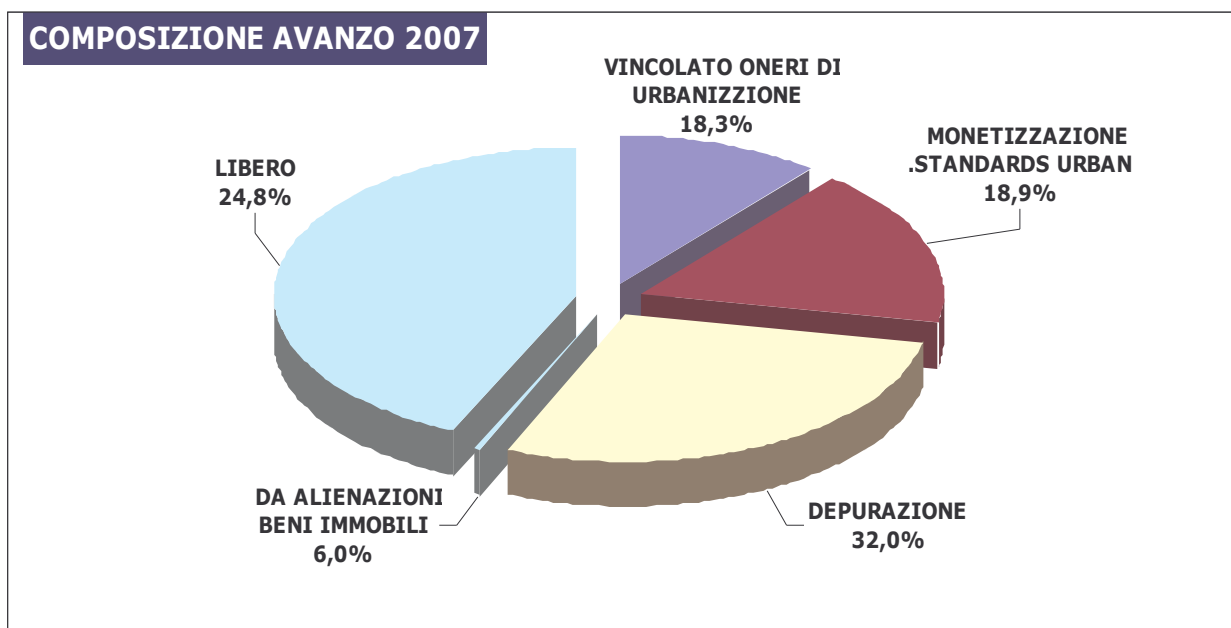
L'opera più rilevante in assoluto, finanziariamente, è la costruzione del nuovo Asilo (Euro 680.000,00) vicino alle scuole elementari e medie per mantenere l'unità del polo scolastico.

**RISULTATO DELLA GESTIONE ANNO 2007**

Nella tabella e nel grafico seguenti si vede in dettaglio la composizione dell'avanzo, la sua consistenza e l'incidenza percentuale.

<b>LA COMPOSIZIONE DELL'AVANZO 2007</b>	<b>DA 2006 (NON APPLICATO)</b>	<b>2007 (NUOVO)</b>	<b>TOTALE</b>
<b>VINCOLATO ONERI DI URBANIZZAZIONE</b>	<b>1.414,32</b>	<b>62.533,26</b>	<b>63.947,58</b>
<b>MONETIZZAZIONE STANDARDS URBAN.</b>	<b>21.057,13</b>	<b>45.000,00</b>	<b>66.057,13</b>
<b>DEPURAZIONE</b>	<b>54.384,98</b>	<b>57.148,23</b>	<b>111.533,21</b>
<b>DA ALIENAZIONI BENI IMMOBILI</b>	<b>1.157,25</b>	<b>19.644,90</b>	<b>20.802,15</b>
<b>LIBERO</b>	<b>86.285,60</b>	<b>321,78</b>	<b>86.607,38</b>
<b>TOTALE</b>	<b>164.299,28</b>	<b>184.648,17</b>	<b>348.947,45</b>

Il risultato della gestione economica dell'anno 2007 ricalca in sostanza l'andamento degli ultimi esercizi confermando la capacità dell'Ente ad utilizzare le proprie risorse per la parte corrente del bilancio senza inasprire inutilmente la pressione tributaria. Sempre per tale motivo continua la volontà politica di accantonare l'avanzo per la depurazione per utilizzarlo l'anno successivo per la gestione ordinaria del depuratore stesso. La legge finanziaria ci obbliga quest'anno a vincolare parte dell'avanzo libero (Euro 38 mila) a copertura del maggior gettito ICI presunto dallo Stato e già decurtato dai trasferimenti del Fondo ordinario.

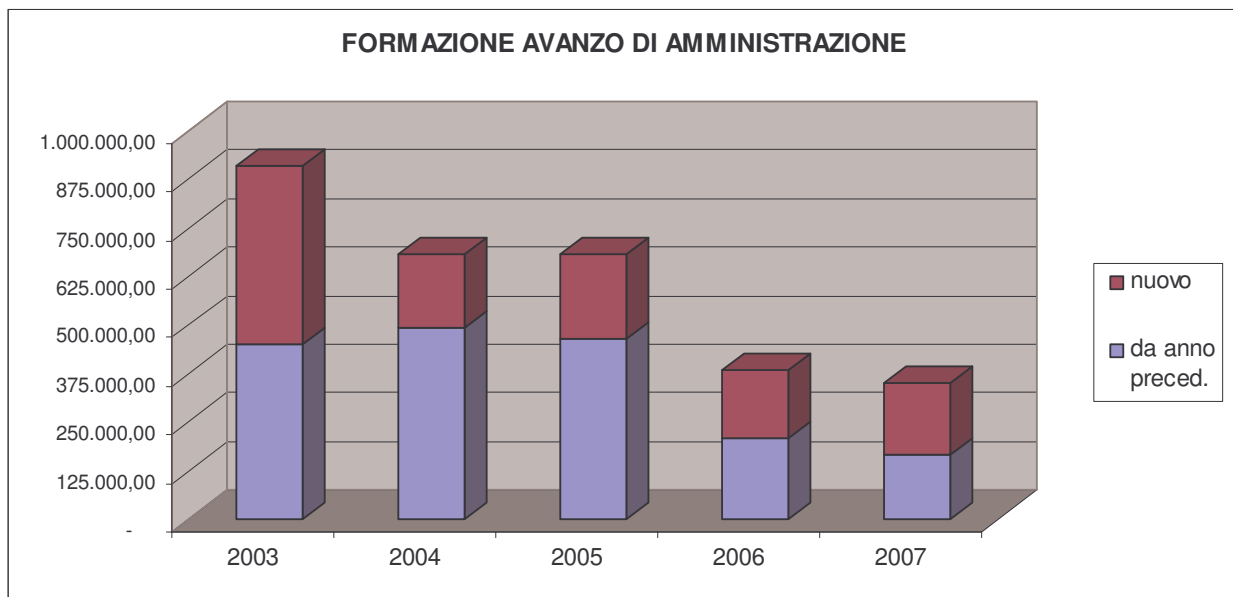


La tabella ed il grafico seguenti rendono anche visivamente l'idea di quanto esposto nella pagina precedente.

CONTO CONSUNTIVO		2003	2004	2005	2006	2007
<b>AVANZO DI AMMINISTRAZIONE</b>	da anno preced.	451.073,67	494.577,77	464.373,07	209.062,32	164.299,28
	nuovo	456.660,91	189.795,30	218.689,25	174.236,96	184.648,17
		<b>907.734,58</b>	<b>684.373,07</b>	<b>683.062,32</b>	<b>383.299,28</b>	<b>348.947,45</b>

Voglio portare all'attenzione del Consiglio come sia rimasta pressoché costante ed omogenea la capacità del Comune di creare avanzo d'amministrazione nel periodo del nostro mandato politico, prova evidente di come questa Amministrazione riesca ad utilizzare le risorse a disposizione.

Il risultato totale dell'avanzo è ovviamente al netto delle quote utilizzate per finanziare opere pubbliche. Il ricorso alle risorse proprie piuttosto che ad altre forme di indebitamento permette di evitare di appesantire la gestione corrente, di non inasprire le imposte comunali e di fornire servizi migliori con una normale gestione tariffaria.



Per quanto riguarda come l'avanzo di amministrazione sia stato destinato al Bilancio 2007 due sono i dati rilevanti da analizzare: la quota applicata alla gestione corrente e quella applicata in conto capitale.

I principi di prudenza che hanno guidato l'amministrazione negli anni precedenti non sono mutati e nel 2007 abbiamo attinto all'avanzo per circa 166 mila Euro di cui 79 mila dall'avanzo libero, grazie all'attento lavoro coordinato dell'Ufficio Lavori Pubblici e Ragioneria che hanno permesso di rendere il dato credibile ed utilizzabile.

Per la gestione del depuratore si è ritenuto opportuno attingere a quanto i cittadini già hanno pagato con la bolletta del consumo dell'acqua e che per tale scopo è stato accantonato. Il dato complessivo della gestione del depuratore sembra porti ad un sostanziale pareggio a regime (compreso quindi anche lo smaltimento dei fanghi), la quota accantonata in più prudenzialmente potrà quindi essere utilizzata per altri interventi igienico-sanitari.

L'acquisto del nuovo gonfalone, riveste carattere di spesa una tantum e come tale finanziabile con avanzo libero.

<b>DESTINAZIONE DELL'AVANZO APPLICATO 2007</b>	
<b>GESTIONE CORRENTE</b>	<b>IMPORTO</b>
<b>ACQUISTO NUOVO GONFALONE</b>	<b>3.000,00</b>
<b>SPESE GESTIONE DEPURATORE</b>	<b>54.000,00</b>
<b>TOTALE GESTIONE CORRENTE</b>	<b>57.000,00</b>

<b>GESTIONE CONTO CAPITALE</b>	<b>IMPORTO</b>
<b>IMPIANTO DI VIDEOSORVEGLIANZA</b>	<b>26.966,60</b>
<b>ADEGUAMENTO 626</b>	<b>13.402,56</b>
<b>ACQUISTO CUCINA SCUOLA ELEMENTARE</b>	<b>5.829,17</b>
<b>ACQUISTO ARREDI SCUOLA MEDIA</b>	<b>1.219,80</b>
<b>ACQUISTO ARREDI SCUOLA ELEMENTARE</b>	<b>1.714,03</b>
<b>SISTEMAZIONE SCUOLE MEDIE E PALESTRA</b>	<b>30.000,00</b>
<b>COMPLETAMENTO SEDE PER LA MUSICA</b>	<b>16.488,68</b>
<b>ACQUISTO TRATTORINO</b>	<b>6.000,00</b>
<b>QUOTA IN NUOVA SOCIETA' SERVIZI SOCIALI</b>	<b>7.500,00</b>
<b>TOTALE GESTIONE IN CONTO CAPITALE</b>	<b>109.120,84</b>

Anche quest'anno il quadro complessivo degli investimenti non può prescindere dalle opere finanziate con gli oneri di urbanizzazione rilevati nell'anno 2007.

Come già dichiarato in sede di approvazione del Bilancio di Previsione, pur non essendoci alcun vincolo su "come", ma solo su "quanto" utilizzare, la quota di oneri di urbanizzazione destinata alla gestione corrente ha riguardato esclusivamente la manutenzione del patrimonio immobiliare, secondo una logica prudente ed oculata, attenta alla natura delle risorse utilizzate.

Trovo errato il principio contabile che vede gli oneri di urbanizzazione iscritti nella parte corrente delle entrate senza alcun vincolo di destinazione; il loro uso in tal senso porterebbero alla lunga ad un impoverimento dell'Ente.

Ecco come sono stati applicati al Bilancio sia sulla parte corrente che quella in conto capitale.

<b>DESTINAZIONE ONERI DI URBANIZZAZ. 2007</b>	
<b>GESTIONE CORRENTE</b>	<b>IMPORTO</b>
MANUTENZIONE IMMOBILI – SEDE	2.968,84
MANUTENZ. IMMOBILI – PATRIMONIO COMUN.	22.414,21
MANUTENZ. IMMOBILI - SCUOLA MATERNA	8.400,00
MANUTENZ. IMMOBILI - SCUOLA ELEMENTARE	3.000,00
MANUTENZ. IMMOBILI - SCUOLA MEDIA	1.900,00
MANUTENZ. IMMOBILI - IMPIANTI SPORTIVI	3.796,76
DEBITI FUORI BILANCIO (SENTENZA TRIBUN.)	33.192,19
<b>TOTALE GESTIONE CORRENTE</b>	<b>75.672,00</b>

<b>GESTIONE CONTO CAPITALE</b>	<b>IMPORTO</b>
INTERVENTO STRAOR. OROLOGIO PUBBLICO	2.328,00
ACQUISTO BENI	12.161,74
SOSTITUZIONE PESA PUBBLICA	13.560,00
REALIZZAZIONE BASE CARTOGRAFICA	11.450,34
RETE BANDA LARGA WIRELESS	7.946,86
SISTEMAZIONE SCUOLE MEDIE E PALESTRA	24.183,18
SISTEMAZIONE AREE VERDI ED ARREDO	20.000,00
CAMPO CALCETTO IN SINTETICO	60.000,00
SOLARE TERMICO CAMPO SPORTIVO	8.702,32
VIABILITA' ORDINARIA, PISTE CICLABILI	40.289,75
ACQUISTO SEGNALETICA STRADALE	4.568,34
AMPLIAMENTO ILLUMINAZIONE PUBBLICA	3.983,44
MANUT. STRAORD.CENTRO RESIDENZIALE	15.531,90
STATICITA' CHIESETTA MONTICELLI	9.000,00
<b>TOTALE GESTIONE IN CONTO CAPITALE</b>	<b>233.705,87</b>

A questo elenco va aggiunto che, contrariamente a quanto disposto negli anni precedenti, il finanziamento di Euro 6.000,00 destinato annualmente alla Parrocchia per il mantenimento del proprio patrimonio immobiliare è stato portato in via straordinaria nel 2007 a Euro 16.000,00 per contribuire significativamente al restauro delle campane.

## INDICATORI FINANZIARI

Quelli che seguono sono alcuni parametri, forse i più indicativi, che solitamente vengono calcolati nell'analisi del Bilancio consuntivo. Il dato del 2007 differisce in maniera significativa da quello degli ultimi due esercizi per la continua evoluzione della normativa nella tenuta della contabilità degli Enti Pubblici e per il diverso calcolo della compartecipazione all'IRPEF e conseguentemente del Fondo Ordinario nei trasferimenti statali.

INDICATORI				variazioni 06/07	
	2005	2006	2007	assolute	± %
<b>PRESSIONE TRIBUTARIA (in Euro)</b>	<b>322,2</b>	<b>325,1</b>	<b>253,4</b>	- 71,8	-22,08%
<b>Totale entrate tributarie</b>	<b>1.275.238</b>	<b>1.293.725</b>	<b>997.737</b>	- 295.988	
<b>Numero abitanti</b>	<b>3.958</b>	<b>3.979</b>	<b>3.938</b>	- 41	
	2005	2006	2007	assolute	± %
<b>AUTONOMIA IMPOSITIVA (%)</b>	<b>57,02%</b>	<b>57,19%</b>	<b>44,34%</b>	-12,85%	-22,48%
<b>Totale entrate tributarie</b>	<b>1.275.238</b>	<b>1.293.725</b>	<b>997.737</b>	- 295.988	
<b>Totale entrate correnti</b>	<b>2.236.288</b>	<b>2.261.978</b>	<b>2.250.214</b>	- 11.764	
	2005	2006	2007	assolute	± %
<b>INTERVENTO ERARIALE (in Euro)</b>	<b>165,6</b>	<b>160,5</b>	<b>153,6</b>	- 6,9	-4,30%
<b>Trasferimenti statali + compart.IRPEF</b>	<b>655.278</b>	<b>638.786</b>	<b>605.007</b>	- 33.779	
<b>Numero abitanti</b>	<b>3.958</b>	<b>3.979</b>	<b>3.938</b>	- 41	
	2005	2006	2007	assolute	± %
<b>RIGIDITA' SPESA CORRENTE (%)</b>	<b>35,49%</b>	<b>36,65%</b>	<b>36,42%</b>	-0,23%	-0,63%
<b>Spesa personale + quote amm. Mutui</b>	<b>793.604</b>	<b>829.013</b>	<b>819.544</b>	- 9.469	
<b>Entrate Tit. I° + II° + III°</b>	<b>2.236.288</b>	<b>2.261.978</b>	<b>2.250.214</b>	- 11.764	

La pressione tributaria nel 2007 (dopo aver reso omogeneo il dato di raffronto con l'anno 2006) cresce del 3,8% principalmente grazie all'aumento dell'addizionale sull'energia elettrica ferme restando le principali voci di entrata ICI e TARSU che non hanno subito aumenti nell'anno.

Assolutamente non confrontabile l'autonomia impositiva del Comune con il dato degli anni precedenti anche se il nuovo metodo di calcolo rende il dato sicuramente più attendibile.

Possibile il confronto invece per gli ultimi due indici. Quello relativo all'intervento erariale dello Stato è purtroppo impietoso nel risultato. Nonostante le assicurazioni contrarie, la diminuzione dei trasferimenti statali avvenuto a fine anno è risultato pari a 6,90 Euro per abitante.

Sostanzialmente invariato l'ultimo indice che vede la rigidità della spesa corrente ridursi dello 0,63% migliorando, seppur di poco, il dato ampiamente positivo degli anni precedenti.